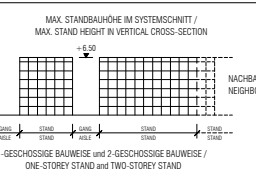


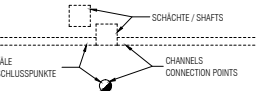
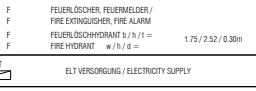
NUR FÜR DEN INTERNEN GEBRAUCH. NICHT ZUR VERÖFFENTLICHUNG.
FOR INTERNAL USE ONLY - NOT FOR PUBLICATION

STAND / AS OF:
06.02.2017



(C) DEUTSCHE MESSE AG. ANDEREN VORBEHALTEN. VERÄNDERUNGEN NUR IN ABSPRACHE MIT DEN TECHNISCHEN AUSSTELLERLEITENDEN DER DEUTSCHEN MESSE AG.
(C) DEUTSCHE MESSE AG. MODIFICATIONS RESERVED. ALTERATIONS PERMITTED UNLESS APPROVED BY THE TECHNICAL SERVICES FOR EXHIBITORS DEPT. OF DEUTSCHE MESSE AG.

ALLE MASSE SIND VOR ORT ZU PRÜFEN / ALL DIMENSIONS TO BE CHECKED ON SITE



- ZUGANG GEWÄHRLEISTEN - DO NOT OBSTRUCT ACCESS -

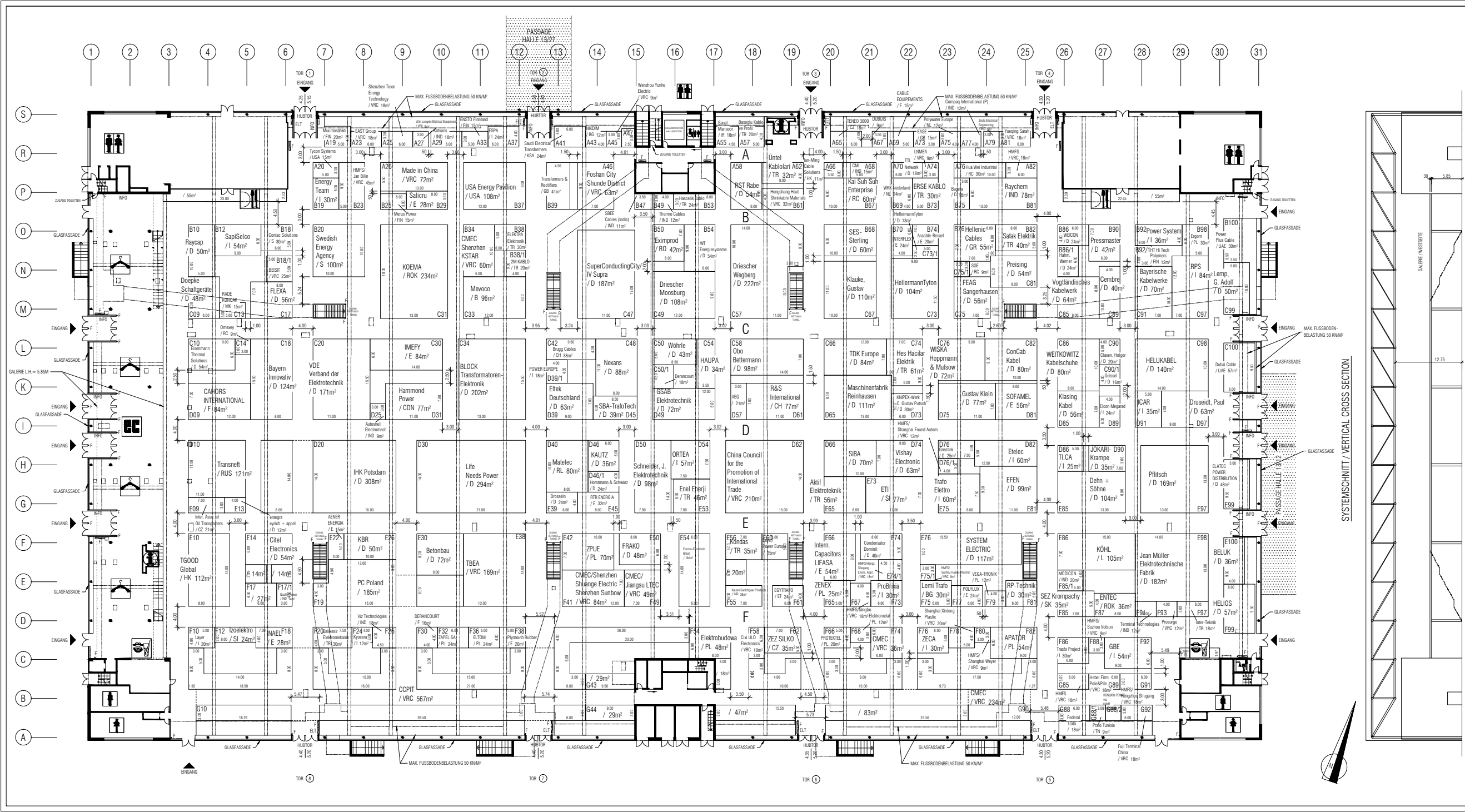
LICHTE HÖHE = 5,50 m - 12,50 m JE NACH STANDORT.
STELLENWEISE GERINGERE NÜTZLICHE WIG. BAULICHER EINSCHRÄNKUNGEN.
MAX. HEIGHT CLEARANCE FOR EXHIBITS = 5.50 TO 12.50 m DEPENDING ON LOCATION.
ACTUAL CLEARANCE LOWER IN SOME PLACES SEE 2D ARCHITECTURAL SPECIFICS.

MAX. FUSSBODENBELASTUNG: MAX. FLOOR LOAD 100 KN/M² (TEILBEREICHE MAX. 50 KN/M² / PARTIAL AREAS MAX. 50 KN/M²)
GILT NICHT AUF SCHÄCHTEN UND VERGESSUNGSKANÄLEN / NOT VALID FOR SHAFTS OR SUPPLY CHANNELS.



Deutsche Messe 13

VERMIETPLAN / RENTAL FLOOR PLAN
HANNOVER MESSE 2017



SYSTEMSCHNITT / VERTICAL CROSS SECTION

